





ATA DA REUNIÃO DO CONSELHO FISCAL


O CONSELHO FISCAL da Federação de Futebol do Estado do Rio de Janeiro, em cumprimento ao disposto no Item IV, § 5º do Art. 43, Seção III, Capítulo IV do Estatuto da FERJ, após examinar o Balanço Geral e Demonstrações Financeiras de 2024, em reunião de 10/04/2025, apresentados pela Presidência da FERJ, é de parecer favorável ao seu encaminhamento para aprovação da Assembleia Geral.

Rio de Janeiro, 11 de abril de 2025



Luiz Bernardo de Lima Barros - Presidente

Luiz Fernando Giancristóforo

Marcio de Lima Magalhães

Daise Ferreira da Rocha

RELATÓRIO DOS AUDITORES INDEPENDENTES
SOBRE AS DEMONSTRAÇÕES FINANCEIRAS

À

Diretoria e Conselheiros

Federação de Futebol do Estado do Rio de Janeiro

Opinião com ressalvas

Examinamos as demonstrações financeiras da **FEDERAÇÃO DE FUTEBOL DO ESTADO DO RIO DE JANEIRO** de 31 de dezembro de 2024, que compreendem o balanço patrimonial, as respectivas demonstrações do resultado, da mutação do patrimônio social e do fluxo de caixa, correspondentes ao exercício findo naquela data, assim como o resumo das principais práticas contábeis e as demais notas explicativas.

Em nossa opinião, exceto pelos possíveis efeitos dos assuntos descritos no parágrafo Base para opinião com ressalvas, as demonstrações financeiras referidas acima apresentam adequadamente, em todos os aspectos relevantes, a posição patrimonial e financeira da **Federação de Futebol do Estado do Rio de Janeiro** em 31 de dezembro de 2024, o desempenho de suas operações e os seus fluxos de caixa para o exercício findo naquela data, de acordo com as práticas contábeis adotadas no Brasil aplicáveis às pequenas e médias empresas.

Base para opinião com ressalvas

Os bens que compõe o ativo imobilizado, Nota 8, estão demonstrados pelos seus valores históricos, complementados com a reavaliação dos imóveis, com base em laudo técnico de avaliação concluído em outubro de 2023.

As depreciações do ativo imobilizado, como nos anos anteriores não vem sendo apropriadas. O pronunciamento técnico CPC 27 – “Ativo imobilizado” requer que a depreciação seja calculada com base em taxas que levam em conta a expectativa de vida útil dos bens. Adicionalmente, a **Federação de Futebol do Estado do Rio de Janeiro** não tem controle individual sobre os bens registrados no ativo imobilizado. Consequentemente, não nos foi possível obter evidência de auditoria apropriada e suficiente em relação aos saldos do ativo imobilizado em 31 de dezembro de 2024.

A diretoria da **Federação de Futebol do Estado do Rio de Janeiro** não realizou os estudos de avaliação para a indicação de ocorrência de redução no valor recuperável do ativo imobilizado. Devido à ausência das análises para indicação de perda do valor recuperável, não nos foi possível concluir sobre a necessidade de se constituir ou não provisão para perdas sobre os referidos ativos.

Nossa auditoria foi conduzida de acordo com as normas brasileiras e internacionais de auditoria. Nossas responsabilidades, em conformidade com tais normas, estão descritas na seção a seguir intitulada “Responsabilidades do auditor pela auditoria das demonstrações financeiras”. Somos independentes em relação a Entidade, de acordo com os princípios éticos relevantes previstos no Código de Ética Profissional do Contador e nas normas profissionais emitidas pelo Conselho Federal de Contabilidade, e cumprimos com as demais responsabilidades éticas de acordo com essas normas. Acreditamos que a evidência de auditoria obtida é suficiente e apropriada para fundamentar nossa opinião com ressalva sobre as demonstrações financeiras.





Outros Assuntos

Para atendimento às normas de contabilidade, a Entidade registrou a avaliação patrimonial de seus imóveis pelo critério de valor justo ("fair value"), conforme descrito em nota explicativa.

A **Federação de Futebol do Estado do Rio de Janeiro** continua com o projeto para a implantação de um sistema de controle dos bens do ativo imobilizado que proporcionará o controle e contabilização da depreciação dos bens. Estando em estudo sua continuação com a implantação de outros sistemas de controles internos.

Responsabilidades da administração e da governança pelas demonstrações financeiras

A Administração da **FEDERAÇÃO DE FUTEBOL DO ESTADO DO RIO DE JANEIRO** é responsável pela elaboração e adequada apresentação dessas demonstrações financeiras de acordo com as práticas contábeis adotadas no Brasil e pelos controles internos que ela determinou como necessários para permitir a elaboração das demonstrações financeiras livres de distorção relevante, independentemente se causada por fraude ou erro.

Na elaboração das demonstrações financeiras, a administração é responsável pela avaliação da capacidade de a entidade continuar operando, divulgando, quando aplicável, os assuntos relacionados com a sua continuidade operacional e o uso dessa base contábil na elaboração das demonstrações financeiras, a não ser que por outras circunstâncias pretenda liquidar a Entidade ou cessar suas operações, ou não tenha nenhuma alternativa realista para evitar o encerramento das operações.

Os responsáveis pela governança da Entidade são aqueles com responsabilidade pela supervisão do processo de elaboração das demonstrações financeiras.

Responsabilidades do auditor pela auditoria das demonstrações financeiras

Nossos objetivos são obter segurança razoável de que as demonstrações financeiras, tomadas em conjunto, estão livres de distorção relevante, independentemente se causada por fraude ou erro, e emitir relatório de auditoria contendo nossa opinião. Segurança razoável é um alto nível de segurança, mas não uma garantia de que a auditoria realizada de acordo com as normas brasileiras e internacionais de auditoria sempre detectam as eventuais distorções relevantes existentes. As distorções podem ser decorrentes de fraude ou erro e são consideradas relevantes quando, individualmente ou em conjunto, possam influenciar, dentro de uma perspectiva razoável, as decisões econômicas dos usuários tomadas com base nas referidas demonstrações financeiras.

Como parte da auditoria realizada, de acordo com as normas brasileiras e internacionais de auditoria, exercemos julgamento profissional e mantemos ceticismo profissional ao longo da auditoria. Além disso:

- Identificamos e avaliamos os riscos de distorção relevante nas demonstrações financeiras, independentemente se causada por fraude ou erro; planejamos e executamos procedimentos de auditoria em resposta a tais riscos; e obtemos evidência de auditoria apropriada e suficiente para fundamentar nossa opinião. O risco de não detecção de distorção relevante resultante de fraude é maior do que o proveniente de erro, já que a fraude pode envolver o ato de burlar os controles internos, conluio, falsificação, omissão ou representações falsas intencionais.

- Obtemos entendimento dos controles internos relevantes para a auditoria para planejarmos procedimentos de auditoria apropriados às circunstâncias, mas, não, com o objetivo de expressarmos opinião sobre a eficácia dos controles internos da Entidade.
- Avaliamos a adequação das políticas contábeis utilizadas e a razoabilidade das estimativas contábeis e respectivas divulgações feitas pela administração.
- Concluimos sobre a adequação do uso, pela administração, da base contábil de continuidade operacional e, com base nas evidências de auditoria obtidas, se existe incerteza relevante em relação a eventos ou condições que possam levantar dúvida significativa em relação à capacidade de continuidade operacional da Entidade. Se concluirmos que existe incerteza relevante, devemos chamar atenção em nosso relatório de auditoria para as respectivas divulgações nas demonstrações financeiras ou incluir modificação em nossa opinião, se as divulgações forem inadequadas. Nossas conclusões estão fundamentadas nas evidências de auditoria obtidas até a data de nosso relatório. Todavia, eventos ou condições futuras podem levar a Entidade a não mais se manter em continuidade operacional.
- Avaliamos a apresentação geral, a estrutura e o conteúdo das demonstrações financeiras, inclusive as divulgações e se as demonstrações financeiras representam as correspondentes transações e os eventos de maneira compatível com o objetivo de apresentação adequada.

Comunicamo-nos com os responsáveis pela governança a respeito, entre outros aspectos, do alcance planejado, da época da auditoria e das constatações significativas de auditoria, inclusive quanto a eventuais melhorias dos controles internos contábeis.

Rio de Janeiro, 14 de abril de 2025.

ACTIVA ASSESSORIA E CONTABILIDADES LTDA.
CRCRJ-3021/O-3



MILTON MAROTTI RAPIZO
CONTADOR - CRCRJ-22.267/O-9
CNAI - 7112



FEDERAÇÃO DE FUTEBOL DO ESTADO DO RIO DE JANEIRO

Demonstrações Financeiras

Federação de Futebol do Estado do Rio de Janeiro

31 de dezembro de 2024 e 2023



FEDERAÇÃO DE FUTEBOL DO ESTADO DO RIO DE JANEIRO

Índice

Balanço Patrimonial	03
Demonstração do Resultado.....	05
Demonstração das Mutações do Patrimônio Líquido	06
Demonstração dos Fluxos de Caixa	07
Notas Explicativas às Demonstrações Financeiras	08
1. Contexto Operacional	08
2. Resumo das Principais Práticas Contábeis.....	08
3. Caixa e Equivalentes de Caixa	09
4. Contas Correntes Clubes	10
5. Outras Contas a Receber	10
6. Adiantamentos Diversos	11
7. Depósitos e Bloqueios Judiciais	11
8. Imobilizado.....	11
9. Intangível	12
10. Tributos e Encargos Sociais.....	12
11. Outras Contas a Pagar	12
12. Empréstimo Capital de Giro	13
13. Contrato de Televisionamento	13
14. Fundo Desenvolvimento Amparo de Futebol RJ	13
15. Receitas Operacionais	13
16. Despesas com Pessoal.....	14
17. Despesas Administrativas	15
18. Despesas Gerais	15
19. Despesas com Indenizações Judiciais e Trabalhistas.....	15
20. Despesas Tributárias	16
21. Patrimônio Social	16



FEDERAÇÃO DE FUTEBOL DO ESTADO DO RIO DE JANEIRO

Federação de Futebol do Estado do Rio de Janeiro

Balanço Patrimonial

(Em milhares de reais)

	Notas	31/12/2024	31/12/2023
Ativo Circulante			
Caixa e Equivalentes de Caixa	3	14.087	14.617
Contas Correntes Clubes	4	24.411	27.301
Outras Contas a Receber	5	16.090	7.817
Adiantamentos Diversos	6	3.395	526
Despesas Antecipadas		1.175	2.615
		59.158	52.876
Ativo Não Circulante			
Depósitos e Bloqueios Judiciais	7	10.068	7.459
Imobilizado	8	48.097	48.560
Intangível	9	1.383	388
		59.548	56.407
Total Ativo		118.706	109.283



FEDERAÇÃO DE FUTEBOL DO ESTADO DO RIO DE JANEIRO

Federação de Futebol do Estado do Rio de Janeiro

Balanço Patrimonial

(Em milhares de reais)

	Notas	31/12/2024	31/12/2023
Passivo Circulante			
Salários a Pagar		-	141
Tributos e Encargos Sociais	10	14.630	16.962
Outras Contas a Pagar	11	6.109	6.890
Empréstimo Capital de Giro	12	14	980
Contas Correntes Clubes	4	196	1.204
Contrato de Televisão	13	-	14.693
Fundo Desenv. Amparo Futebol RJ	14	969	1.474
Receita de Exercício Futuro		12.671	-
		34.589	42.344
Passivo Não Circulante			
Tributos e Encargos Sociais	10	28.607	27.738
Tributos e Encargos Sociais – Profut	10	12.684	13.205
Tributos e Encargos Sociais – ISS	10	7.237	5.712
Fundo Desenvolvimento Amparo Futebol RJ	14	3.474	1.555
		52.002	48.210
Total do Passivo		86.591	90.554
Patrimônio Líquido			
Patrimônio Social	21	(1.100)	(14.486)
Reserva de Reavaliação	8	33.215	33.215
Total do Patrimônio Líquido		32.115	18.729
Total do Passivo e do Patrimônio Líquido		118.706	109.283

As notas explicativas são parte integrante das demonstrações financeiras.



FEDERAÇÃO DE FUTEBOL DO ESTADO DO RIO DE JANEIRO

Federação de Futebol do Estado do Rio de Janeiro

Demonstração do Resultado

(Em milhares de reais)

	Notas	31/12/2024	31/12/2023
Receitas Operacionais	15	50.427	42.892
Despesas com Pessoal	16	(16.945)	(12.810)
Despesas Administrativas	17	(10.197)	(11.605)
Despesas Gerais	18	(8.755)	(6.069)
Despesas com Indenizações Judiciais e Trabalhistas	19	(463)	(895)
Despesas Tributárias	20	(459)	(555)
		(36.819)	(31.934)
Superávit antes do Resultado Financeiro		13.608	10.958
Receitas Financeiras		-	1.386
Despesas Financeiras		(222)	(9.033)
Resultado Receita / Despesa Financeira		(222)	(7.647)
Resultado do Exercício Antes Ganho Mensuração a Valor Justo		13.386	3.311
Ganho Mensuração a Valor Justo		-	7.109
Superávit do Exercício		13.386	10.420

As notas explicativas são parte integrante das demonstrações financeiras.



FEDERAÇÃO DE FUTEBOL DO ESTADO DO RIO DE JANEIRO

Federação de Futebol do Estado do Rio de Janeiro

Demonstração das Mutações do Patrimônio Líquido

(Em milhares de reais)

	Patrimônio Social	Reserva de Reavaliação	Déficit/Superávit do Exercício	Total do Patrimônio Líquido
Saldos finais em 31 de dezembro de 2022	(16.770)	26.106	(1.027)	8.309
Movimentação do período				
Transferência	(1.027)	-	(1.027)	-
Reserva de Reavaliação	-	7.109	-	7.109
Superávit do Exercício	-	-	3.311	3.311
Saldos finais em 31 de dezembro de 2023	(17.797)	33.215	3.311	18.729
Movimentação do período				
Transferência	3.311	-	(3.311)	-
Reserva de Reavaliação	-	-	-	-
Superávit do Exercício	-	-	13.386	13.386
Saldos finais em 31 de dezembro de 2024	(14.486)	33.215	13.386	32.115

As notas explicativas são parte integrante das demonstrações financeiras.



FEDERAÇÃO DE FUTEBOL DO ESTADO DO RIO DE JANEIRO

Federação de Futebol do Estado do Rio de Janeiro

Demonstração dos Fluxos de Caixa

(Em milhares de reais)

	31/12/2024	31/12/2023
Fluxo de Caixa das Atividades Operacionais		
Superávit do Exercício	13.386	3.311
Ganho Mensuração a Valor Justo	-	7.109
	13.386	10.420
Variações nos Ativos e Passivos		
Redução / (Aumento) do Contas Correntes Clubes	1.883	(10.218)
(Aumento) / Redução de Outras Contas a Receber	(8.273)	2.725
(Aumento) / Redução de Adiantamentos Diversos	(2.869)	1.778
Redução / (Aumento) de Despesas Antecipadas	1.440	(2.614)
(Aumento) de Depósitos e Bloqueios Judiciais	(2.609)	(2.261)
(Redução) de Salários a Pagar	(141)	(499)
(Redução) / Aumento de Tributos e Encargos Sociais	(460)	8.146
(Redução) / Aumento de Outras Contas a Pagar	(780)	3.211
(Redução) / Aumento de Contrato de Televisonamento	(14.693)	6.503
Aumento de Receita Exercício Futuro	12.671	-
Aumento / (Redução) Fundo Desenv. Amparo Futebol RJ	1.413	(337)
	968	16.854
Fluxo de Caixa das Atividades de Investimento		
Aquisição de Bens do Ativo Imobilizado	(532)	(7.515)
Fluxo de Caixa Líquido Aplicado em Atividades de Investimento	(532)	(7.515)
Atividades de Financiamento		
Redução de Empréstimo Capital de Giro	(966)	(151)
Fluxo de Caixa Líquido Aplicado em Atividades de Financiamento	(966)	(151)
Redução / Aumento Líquido de Caixa e Equivalentes de Caixa	(530)	9.188
Caixa e Equivalentes de Caixa em 1º de Janeiro	14.617	5.429
Caixa e Equivalentes de Caixa em 31 de Dezembro	14.087	14.617
Redução / Aumento Líquido de Caixa e Equivalentes de Caixa	(530)	9.188

As notas explicativas são parte integrante das demonstrações financeiras.



FEDERAÇÃO DE FUTEBOL DO ESTADO DO RIO DE JANEIRO

Federação de Futebol do Estado do Rio de Janeiro

Notas explicativas às demonstrações financeiras

(Em milhares de reais)

1. Contexto Operacional

A Federação Futebol do Estado do Rio de Janeiro, designada pelas siglas FERJ ou FFERJ, resultante da fusão, em 29 de setembro de 1978, da Federação Carioca de Futebol e da Federação Fluminense de Futebol, de utilidade pública, é sociedade civil de direito privado sem fins lucrativos, de duração indeterminada, filiada a Confederação Brasileira de Futebol (CBF), e os membros dos Poderes Sociais não são remunerados pelo exercício de seus cargos. A FERJ tem por objetivo fundamental, administrar, dirigir, superintender, controlar, fomentar, difundir, incentivar, melhorar, regulamentar e fiscalizar, de acordo com sua competência legal, a prática de futebol profissional e não profissional, em todo o território do Estado do Rio de Janeiro.

2. Resumo das Principais Práticas Contábeis

2.1. Base de preparação e apresentação das demonstrações financeiras

As demonstrações financeiras foram elaboradas com base na ITG 2002 (R1), aprovada pela Resolução 1.409/12 - Entidades sem Finalidade de Lucros, emitido pelo Conselho Federal de Contabilidade, e nas práticas contábeis adotadas no Brasil, que levam em consideração, quando aplicáveis, os Pronunciamentos, Orientações e Interpretações emitidas pelo Comitê de Pronunciamentos Contábeis (CPC).

As demonstrações financeiras foram aprovadas pela Administração da Entidade em 16 de abril de 2025.

A preparação de demonstrações financeiras requer o uso de certas estimativas contábeis críticas e também o exercício de julgamento por parte da Administração da Entidade no processo de aplicação das políticas contábeis. Como o julgamento da Administração envolve a determinação de estimativas relacionadas à probabilidade de eventos futuros, os resultados reais eventualmente podem divergir dessas estimativas. Aquelas áreas que requerem maior nível de julgamento e possuem maior complexidade, bem como as áreas nas quais premissas e estimativas são significativas para as demonstrações financeiras, estão divulgadas no próximo tópico.

As políticas contábeis significativas adotadas pela Entidade estão descritas nas notas explicativas específicas, relacionadas aos itens apresentados, aquelas aplicáveis, de modo geral, em diferentes aspectos das demonstrações financeiras, estão descritas a seguir.

2.2. Instrumentos financeiros

A Entidade classifica seus ativos e passivos financeiros, no reconhecimento inicial, de acordo com as seguintes categorias:



FEDERAÇÃO DE FUTEBOL DO ESTADO DO RIO DE JANEIRO

Ativos financeiros

- Ativos financeiros a valor justo por meio do resultado: são apresentados no balanço patrimonial a valor justo, com os correspondentes ganhos ou perdas reconhecidas na demonstração do resultado.
- Empréstimos e recebíveis: são ativos financeiros não derivativos, com pagamentos fixos ou determináveis, não cotados em um mercado ativo. Após a mensuração inicial, esses ativos financeiros são contabilizados ao custo amortizado, utilizando o método de juros efetivos, menos perda por redução ao valor recuperável.
- Investimentos mantidos até o vencimento: ativos financeiros não derivativos com pagamentos fixos ou determináveis e vencimentos fixos são classificados como mantidos até o vencimento quando a Entidade tiver manifestado intenção e capacidade financeira para mantê-los até o vencimento. Após a avaliação inicial, estes ativos são avaliados ao custo amortizado utilizando o método da taxa de juros efetiva, menos perdas por redução ao valor recuperável.
- Ativos financeiros disponíveis para venda: após mensuração inicial, estes ativos são mensurados a valor justo, com ganhos e perdas não realizados reconhecidos diretamente dentro dos outros resultados abrangentes até a baixa do investimento, com exceção das perdas por redução ao valor recuperável, dos juros calculados utilizando o método de juros efetivos e dos ganhos ou perdas com variação cambial sobre ativos monetários que são reconhecidos diretamente no resultado do período.

Passivos financeiros

Os passivos financeiros da Entidade referem-se a empréstimos e financiamentos e derivativos classificados como valor justo por meio do resultado, conforme o caso. Passivos financeiros são inicialmente reconhecidos a valor justo e, no caso de empréstimos e financiamentos, são acrescidos do custo da transação diretamente relacionado.

Após reconhecimento inicial, empréstimos e financiamentos são mensurados pelo custo amortizado, utilizando o método da taxa efetiva de juros. Ganhos e perdas são reconhecidos na demonstração do resultado no momento da baixa dos passivos, bem como durante o processo de amortização pelo método da taxa efetiva de juros.

3. Caixa e Equivalentes de Caixa

Caixa e equivalentes de caixa incluem caixa, contas bancárias e investimentos de curto prazo com liquidez imediata, em um montante conhecido de caixa e com baixo risco de variação no valor de mercado, que são mantidos com a finalidade de gerenciamento dos compromissos de curto prazo e garantias de linha de crédito de curto prazo. Esses investimentos são avaliados ao custo, acrescidos de juros até a data do balanço, e marcados a mercado sendo o ganho ou a perda registrada no resultado do exercício.

	31/12/2024	31/12/2023
Caixa e Bancos	11.924	12.698
Aplicações Financeiras de Liquidez Imediata	2.163	1.919
	14.087	14.617



FEDERAÇÃO DE FUTEBOL DO ESTADO DO RIO DE JANEIRO

A Entidade tem políticas de investimento financeiro que determinam que os investimentos se concentrem em valores mobiliários de baixo risco e aplicações em instituições financeiras de primeira linha e sejam substancialmente remuneradas com base em percentuais da variação do CDI.

Bancos e disponíveis rendem juros a taxas flutuantes baseadas em taxas diárias de depósitos bancários. Os depósitos de curto prazo são efetuados por períodos que variam entre um dia e três meses, dependendo das necessidades imediatas de caixa da Entidade, rendendo juros de acordo com taxas de mercado.

4. Contas Correntes Clubes

Os valores registrados no **Ativo**, são relativos ao saldo devedor de borderôs, adiantamentos, taxas e emolumentos por serviços prestados pela FERJ. No **Passivo**, relativos a saldos credores a favor dos clubes.

Segue abaixo os saldos a receber e a pagar referentes a essas transações entre a Entidade e os clubes de futebol:

Contas Correntes Clubes (Ativo)	31/12/2024	31/12/2023
Contas Correntes Clubes	24.411	27.301
Total	24.411	27.301

Contas Correntes Clubes (Passivo)	31/12/2024	31/12/2023
Contas Correntes Clubes	196	1.204
Total	196	1.204

Não incidem juros ou atualização sobre os saldos a receber e a pagar nas transações acima, exceto em casos que filiados deem causas, grandes acréscimos de responsabilidade solidária, sendo devido o ressarcimento.

5. Outras Contas a Receber

Outras Contas a Receber	Notas	31/12/2024	31/12/2023
Globo – Cota de TV a Receber		2.036	2.036
Publicidade Estática a Receber		14.054	5.781
Total		16.090	7.817

FEDERAÇÃO DE FUTEBOL DO ESTADO DO RIO DE JANEIRO**6. Adiantamentos Diversos**

Adiantamentos Diversos	31/12/2024	31/12/2023
Encargos Fin. Clubes	351	351
Outros Adiantamentos	3.044	175
Total	3.395	526

7. Depósitos e Bloqueios Judiciais

Contabilizados em conta específica quando do bloqueio judicial de disponibilidades bancárias. Incluem também os depósitos judiciais e recursais, por determinação do departamento jurídico da FERJ.

Vide abaixo, composição dos valores referentes aos depósitos judiciais:

	31/12/2024	31/12/2023
Depósitos Judiciais		
Deposito Judicial	7.405	4.821
Deposito Recursal	1.930	1.904
Bloqueio Judicial	733	734
Total	10.068	7.459

8. Imobilizado

Os itens do imobilizado são demonstrados ao custo histórico de aquisição. Como nos anos anteriores, a depreciação não vem sendo contabilizada.

(i) Reavaliação de Imóveis

Em 2011, a administração da FERJ contratou a empresa Câmara de Consultores Associados Ltda.-CCA para proceder a avaliação dos imóveis ao preço de mercado. Os laudos técnicos de avaliação foram concluídos no mês de novembro de 2011. A intenção da administração da FERJ com esta avaliação foi única e exclusivamente de obter para os seus imóveis valores atualizados. A reavaliação foi contabilizada em conta específica no Ativo Imobilizado e de Reserva de Reavaliação no Patrimônio Líquido.

No exercício de 2016 a administração da Entidade contratou novamente a empresa Câmara de Consultores Associados Ltda.-CCA para proceder a mensuração do valor justo dos imóveis de sua propriedade. Os laudos técnicos de avaliação a valor justo foram concluídos em outubro de 2016. Assim como em 2011, o objetivo da administração com esta avaliação foi única e exclusivamente de obter para este imóvel o valor atualizado, em conformidade com a NBC TG 46 (R1). O ganho com o ajuste a valor justo foi contabilizado em conta específica no Ativo Imobilizado, e reconhecido no resultado do exercício no valor de R\$19.447.466,15.

No exercício de 2023 a administração da Entidade contratou novamente a empresa Câmara de Consultores Associados Ltda.-CCA para proceder a mensuração do valor justo dos imóveis de sua propriedade. Os laudos técnicos de avaliação a valor justo foram concluídos em 17 de

FEDERAÇÃO DE FUTEBOL DO ESTADO DO RIO DE JANEIRO

outubro de 2023. Assim como em 2016, o objetivo da administração com esta avaliação foi única e exclusivamente de obter para este imóvel o valor atualizado, em conformidade com a NBC TG 46 (R1). O ganho com o ajuste a valor justo foi contabilizado em conta específica no Ativo Imobilizado, e reconhecido no resultado do exercício no valor de R\$7.108.686,19

9. Intangível

Ativos intangíveis adquiridos separadamente são mensurados no reconhecimento inicial ao custo de aquisição e, posteriormente, deduzidos da amortização acumulada e perdas do valor recuperável, quando aplicável. Os ativos intangíveis com vida útil indefinida não são amortizados, porém, são submetidos a teste anual de redução do valor recuperável, quando o caso. As marcas e patentes encontram-se a valores históricos.

10. Tributos e Encargos Sociais

Os impostos incidentes na Federação são basicamente os que se referem a folha de pagamento do pessoal.

Os impostos e contribuições sociais a recolher estão compostos da seguinte forma:

	Notas	31/12/2024	31/12/2023
Imposto de Renda Fonte		1.319	1.089
INSS - Diversos		16.314	12.616
FGTS		-	47
Outros		304	327
Parcelamento Lei 13.155/15		12.684	14.461
Parcelamento Simplificado Lei 10.522/02		25.300	27.842
Parcelamento ISS		7.237	7.237
		63.158	63.619
Tributos e Encargos Sociais – Circulante		14.630	16.963
Tributos e Encargos Sociais – Não Circulante		48.528	46.656
		63.158	63.619

11. Outras Contas a Pagar

Valores pertinentes a operação para realização dos jogos, tais como aluguéis de estádio, seguros e outros valores diretamente relacionados aos jogos.



FEDERAÇÃO DE FUTEBOL DO ESTADO DO RIO DE JANEIRO

12. Empréstimo Capital de Giro

Os empréstimos obtidos pela Entidade se destinam a manutenção e ao desenvolvimento de atividades. Os saldos estão todos classificados no passivo circulante.

Os contratos de empréstimos vigentes não apresentam cláusulas restritivas que a Entidade seja requerida a cumprir, portanto, não existe situação prevista para possível vencimento antecipado da dívida.

Os juros são calculados com base na taxa de juros efetiva da operação e registrados no resultado, respeitando pelo regime de competência.

Quando há juros já transcorridos, mas pagáveis posteriormente à data do balanço, tais juros e outros encargos eventuais na mesma situação são provisionados no passivo circulante. Por outro lado, se houver situação em que sejam pagáveis a longo prazo, são classificados no passivo não circulante.

13. Contrato de Televisonamento

Refere-se aos valores recebidos, suportados por contratos de televisonamento, os quais serão repassados aos clubes de acordo com as cotas pré-estabelecidas.

14. Fundo Desenvolvimento Amparo Futebol RJ

É contabilizado nesta rubrica os valores descontados nas cotas dos contratos de televisonamentos e publicidade estática em que participam os clubes de menor investimento, cujos recursos a critério da FERJ, serão aplicados no futebol dessas agremiações. Valor constituído por rateio de fração de cotas de televisonamento.

15. Receitas Operacionais

A receita é mensurada pelo valor justo da contraprestação recebida ou a receber, deduzida de abatimentos, como segue:

	Notas	31/12/2024	31/12/2023
Bilheteria/Renda de Jogos	(i)	21.767	19.736
Direitos Televisivos/Publicidade e Patrocinio	(ii)	21.383	14.974
Auxílio CBF	(iii)	1.147	1.353
Taxas de Registro, Transferência, Rescisão e Multas TJD	(iv)	5.430	6.729
Receitas de Cursos e Outras Atividades	(v)	700	100
Total das Receitas Operacionais		50.427	42.892

FEDERAÇÃO DE FUTEBOL DO ESTADO DO RIO DE JANEIRO

- (i) Bilheteria/Renda de jogos - A receita proveniente de bilheteria refere-se a 10% da arrecadação bruta nas competições estaduais e nacionais realizadas fora do estado do Rio de Janeiro, e 5% nas competições nacionais em jogos realizados dentro do estado do Rio de Janeiro, sendo reconhecida pelo regime de competência na realização do evento/partida.
- (ii) Direitos televisivos e comerciais - A receita é reconhecida de acordo com o período de vigência de cada contrato, pelo regime de competência. Os direitos comerciais e televisivos se referem aos valores pagos pelo agente de comercialização contratado.

Contratos de publicidade e patrocínio - Os valores provenientes de receita de publicidade se referem aos contratos firmados com as empresas para a divulgação de suas marcas e logos nas competições ocorridas nos estádios de futebol. Geralmente, a divulgação das empresas é realizada através de placas que ficam localizadas nos campos em que as partidas ocorrem, dando assim, ao espectador maior visibilidade e acesso ao material divulgado. Os valores comercializados e pagos pelo agente contratado.

- (iii) Auxílio CBF (Programas de Auxílio Financeiro) - Refere-se aos valores recebidos pela Federação, que tem como objetivo a assistência financeira necessária para a sua manutenção e operação. Um dos exemplos que podemos citar referente à destinação dos recursos, é a manutenção das instalações em que a Federação se localiza e a continuidade de suas operações.
- (iv) Taxas de registro, transferência, rescisão e multas TJD - A receita proveniente da negociação de atletas se refere às taxas de transferência entre clubes quando os jogadores são transferidos para Estados diferentes. Além disso, no caso de transferência de jogadores do mesmo Estado para Clubes distintos, são cobrados valores de rescisão e recadastramento. Em todos os casos, a receita é reconhecida pelo regime de competência. As multas do Tribunal de Justiça Desportiva (TJD)-referem-se principalmente às multas em que o Tribunal efetua cobrança aos Clubes por diversos motivos, tais como uma possível ofensa ao árbitro da partida. Neste caso, o TJD abre um inquérito contra o clube pelo qual o jogador fez a ofensa e o mesmo efetua o pagamento da multa, que por sua vez é repassado para a Federação pelo Tribunal. Os recursos são aplicados na manutenção de funcionamento do TJD.
- (v) Receitas de Cursos e Outras atividades - Refere-se aos valores recebidos pela Federação provenientes de formação de treinadores e formação de árbitros.

16. Despesas com Pessoal

	31/12/2024	31/12/2023
Salários e Benefícios	14.774	10.983
Encargos Sociais	2.171	1.827
	16.945	12.810

FEDERAÇÃO DE FUTEBOL DO ESTADO DO RIO DE JANEIRO

17. Despesas Administrativas

	31/12/2024	31/12/2023
Despesas C/ Eventos	271	927
Despesas C/ Material Esportivo	455	445
Despesas C/ Deslocamentos	595	533
Despesas C/ Material de Consumo e Expediente	1.453	217
Despesas C/ Agua, Esgoto, Luz, Telefone e Internet	775	791
Despesas C/ Serviços Prestados PJ	6.265	7.844
Despesas C/ Viagens e Estadias	358	369
Despesas C/ Segurança Patrimonial	-	297
Despesas C/ Informática	-	161
Despesas C/ TJD	25	21
	10.197	11.605

18. Despesas Gerais

	31/12/2024	31/12/2023
Despesas C/ Arbitragem	-	-
Despesas C/ Manutenção e Conservação	1.282	831
Ajuda de Custo Ligas e Filiadas	3.343	3.943
Despesas C/ Aluguéis e Condomínios	537	656
Despesas Legais	-	35
Outras Despesas	3.593	573
Perda de Capital	-	31
	8.755	6.069

19. Despesas com Indenizações Judiciais e Trabalhistas

	31/12/2024	31/12/2023
Despesas C/ Indenizações Judiciais	268	221
Despesas C/ Indenizações Trabalhistas	195	674
	463	895



FEDERAÇÃO DE FUTEBOL DO ESTADO DO RIO DE JANEIRO

20. Despesas Tributárias

As despesas tributárias referem-se aos valores de impostos pagos ao longo do exercício de 2023.

21. Patrimônio Social

O Patrimônio Social é apresentado em valores atualizados e compreende o Patrimônio Social inicial, acrescido dos valores dos Superávits e diminuído dos Déficits. Os Superávits dos exercícios são destinados à manutenção das atividades, para atender dispositivos legais vigentes e o Princípio Contábil de Continuidade da Entidade.

RUBENS LOPES DA COSTA FILHO
PRESIDENTE

ALBERTINO ENEAS GAMA BUENO
TÉC. CONTABILIDADE – CRC/RJ 016144-3